



Úřad práce ČR

Trh práce v Plzeňském kraji

Posviť si na budoucnost
13. 11. 2020

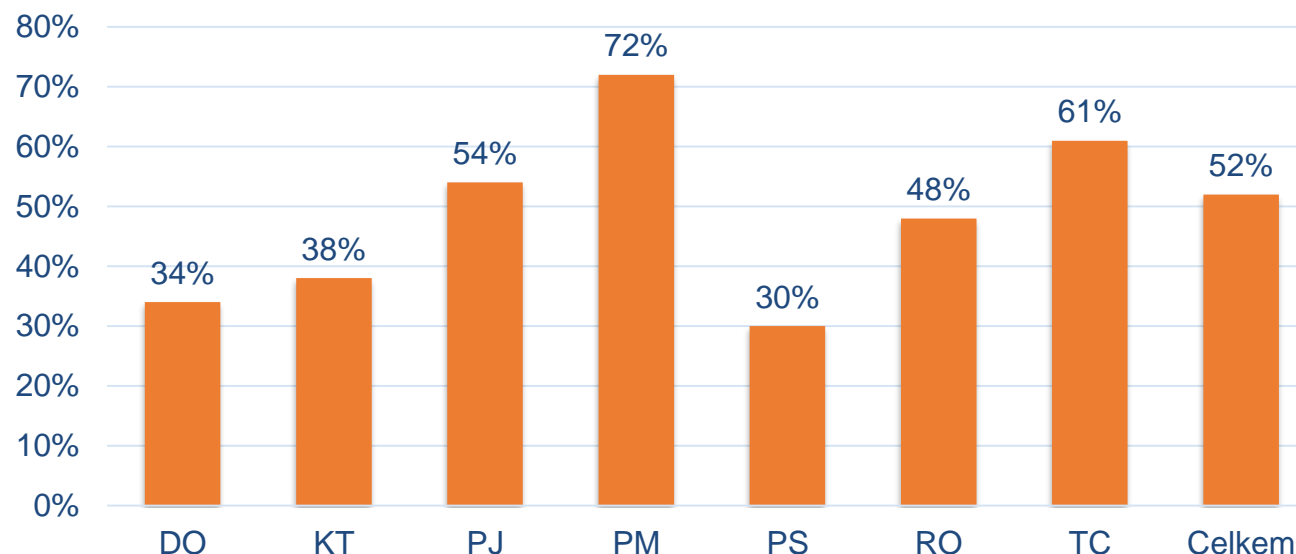


Úřad práce ČR

Trh práce v Plzeňském kraji za rok 2019

- Presentovaná data vycházejí z dotazníkového průzkumu mezi zaměstnavateli v Plzeňském kraji, který byl uskutečněn začátkem roku 2020
- Průzkum zahrnuje 115 770 zaměstnanců, tj. 52 % všech zaměstnanců v kraji (100% = průměrný evidenční počet zaměstnanců dle ČSÚ za rok 2019).
- Data zachycují situaci na trhu práce k 31. 12. 2019
- Prezentace obsahuje jen data od zaměstnavatelů, kteří mají 25 a více zaměstnanců.

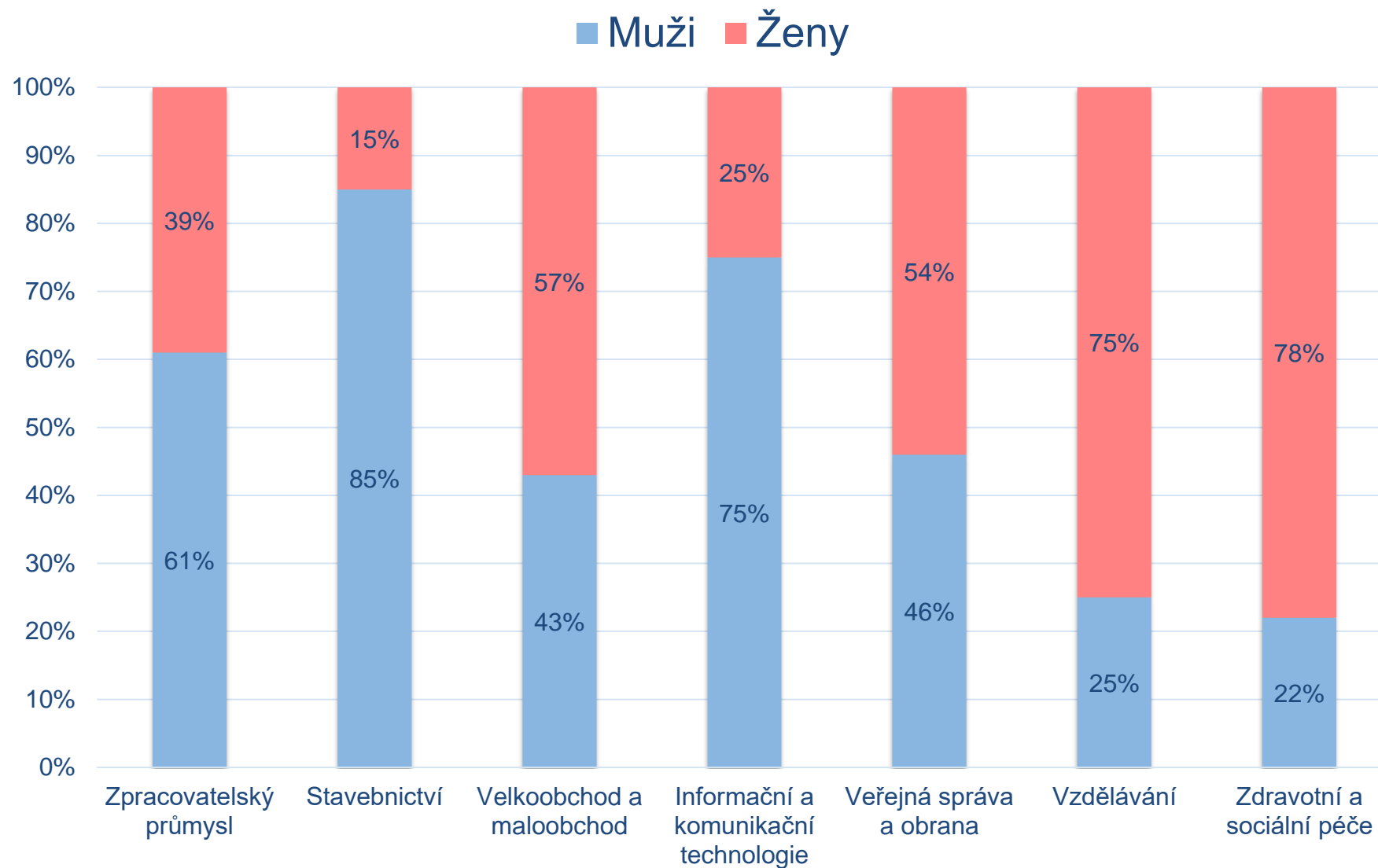
Podíl zaměstnanců pokrytých šetřením v okresech kraje



Okresy:
 DO – Domažlice
 KT – Klatovy
 PJ – Plzeň-jih
 PM – Plzeň-město
 PS – Plzeň-sever
 RO – Rokycany
 TC – Tachov



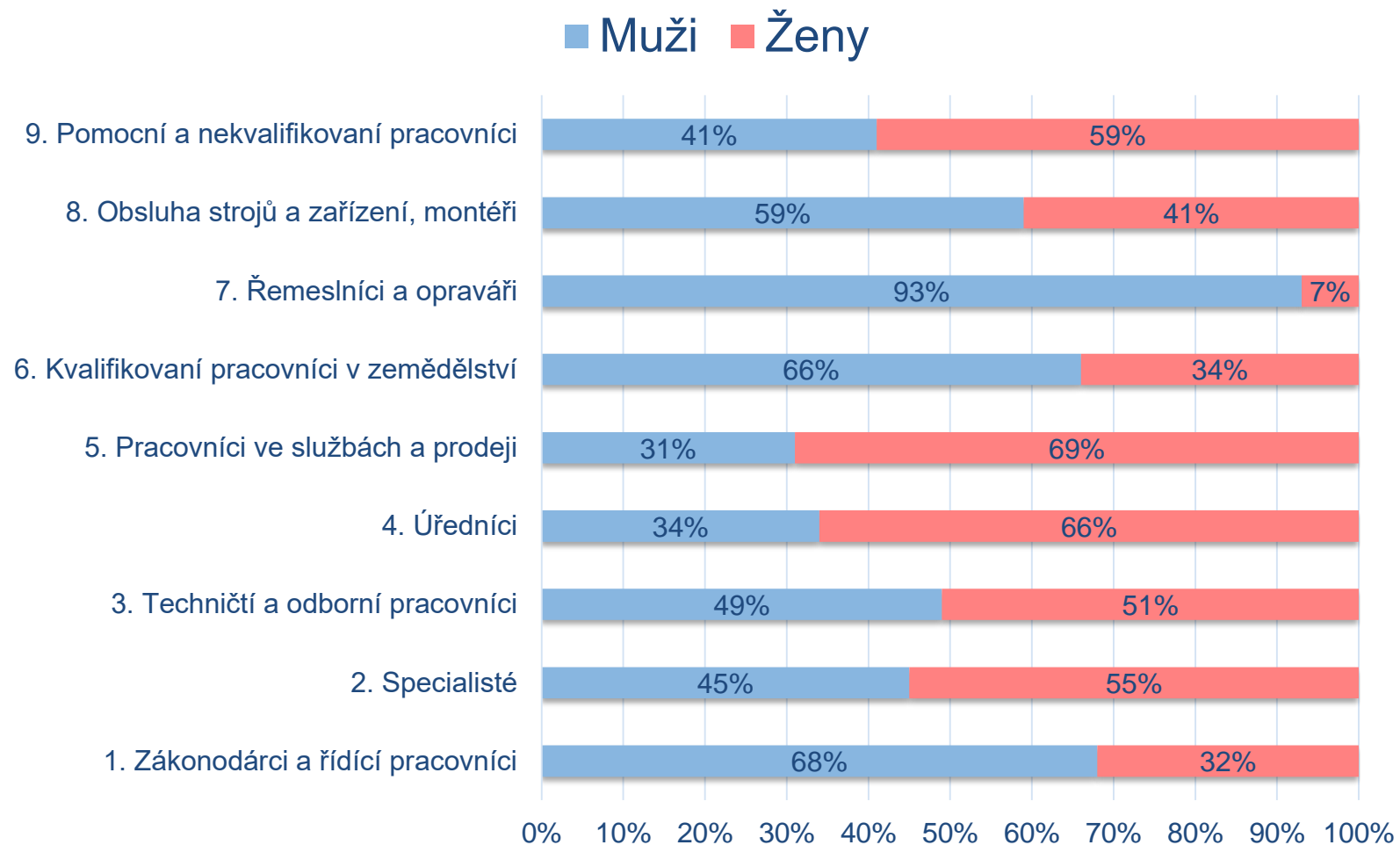
Podíl mužů a žen ve vybraných odvětvích ekonomiky





Podíl mužů a žen v hlavních oborech činností

Z celkového počtu zaměstnanců pokrytých šetřením bylo **60 042 mužů** (52 %) a **55 728 žen** (48 %).

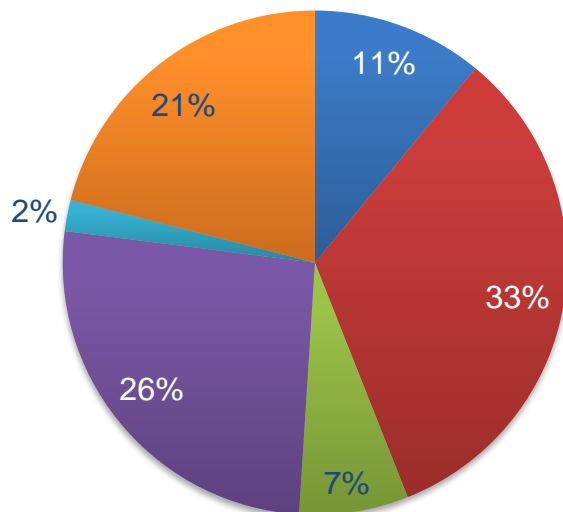




Úřad práce ČR

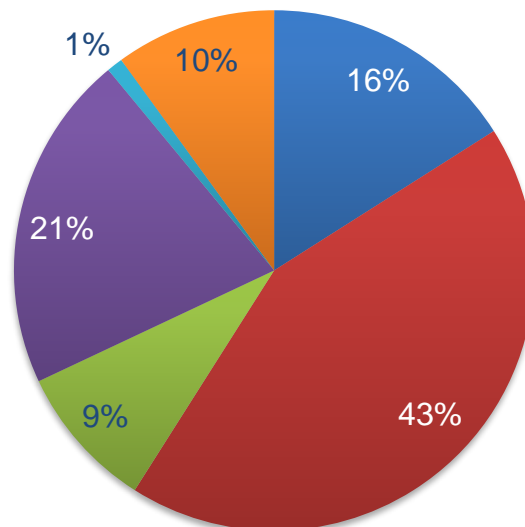
Nejvyšší dosažené vzdělání zaměstnanců ve vybraných odvětvích ekonomiky

Celkem



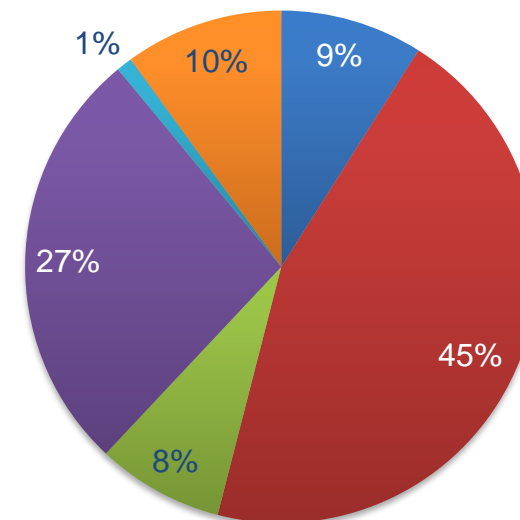
- Základní a bez vzdělání
- Vyučení bez maturity
- Vyučení s maturitou
- Střední s maturitou (odborné a všeobecné)
- Vyšší odborné
- Vysokoškolské

Zpracovatelský průmysl



- Základní a bez vzdělání
- Vyučení bez maturity
- Vyučení s maturitou
- Střední s maturitou (odborné a všeobecné)
- Vyšší odborné
- Vysokoškolské

Stavebnictví



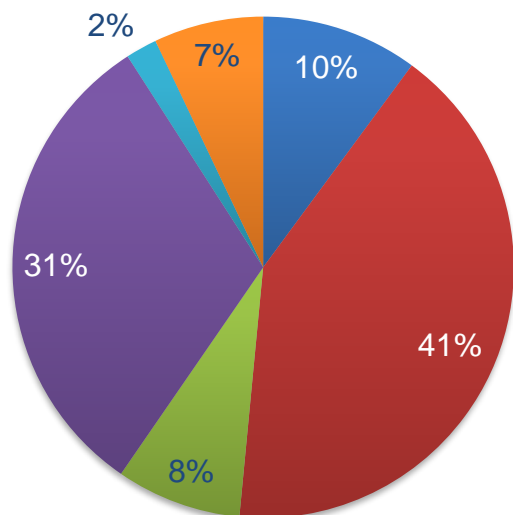
- Základní a bez vzdělání
- Vyučení bez maturity
- Vyučení s maturitou
- Střední s maturitou (odborné a všeobecné)
- Vyšší odborné
- Vysokoškolské



Úřad práce ČR

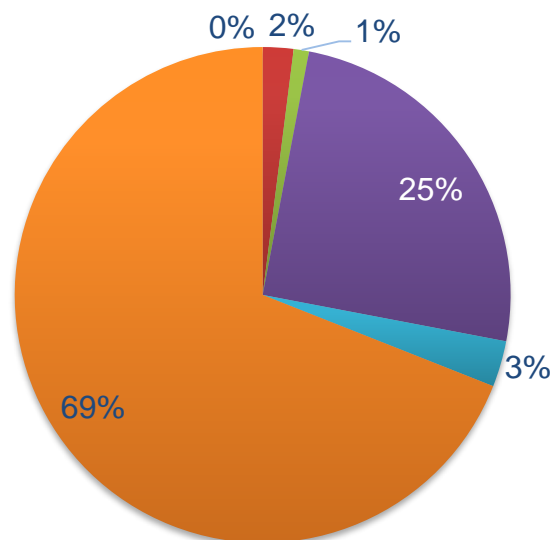
Nejvyšší dosažené vzdělání zaměstnanců ve vybraných odvětvích ekonomiky

Velkoobchod a maloobchod



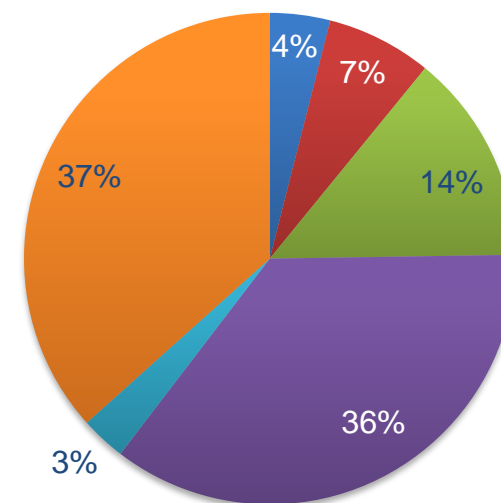
- Základní a bez vzdělání
- Vyučení bez maturity
- Vyučení s maturitou
- Střední s maturitou (odborné a všeobecné)
- Vyšší odborné
- Vysokoškolské

Informační a komunikační činnosti



- Základní a bez vzdělání
- Vyučení bez maturity
- Vyučení s maturitou
- Střední s maturitou (odborné a všeobecné)
- Vyšší odborné
- Vysokoškolské

Veřejná správa a obrana

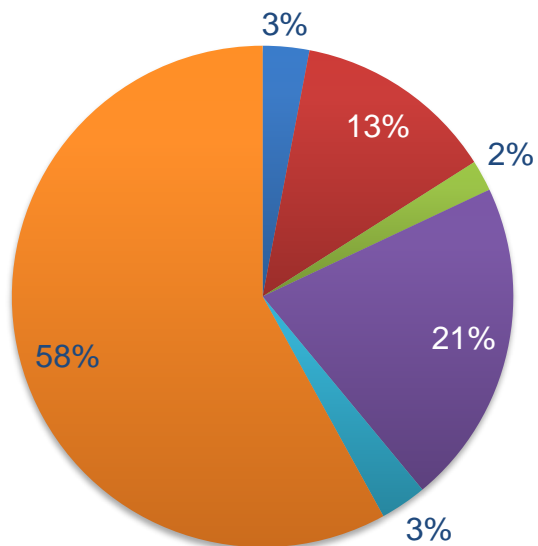


- Základní a bez vzdělání
- Vyučení bez maturity
- Vyučení s maturitou
- Střední s maturitou (odborné a všeobecné)
- Vyšší odborné
- Vysokoškolské



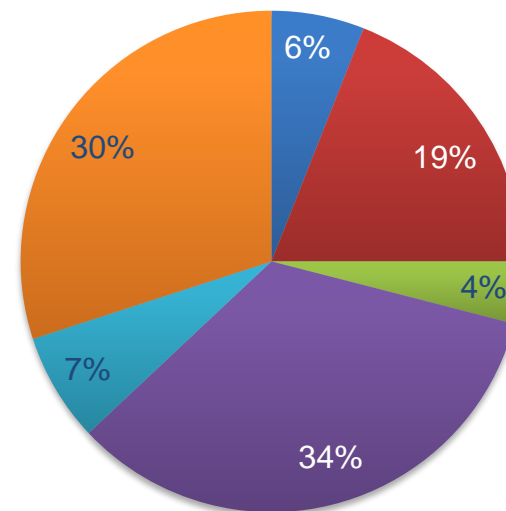
Nejvyšší dosažené vzdělání zaměstnanců ve vybraných odvětvích ekonomiky

Vzdělávání



- Základní a bez vzdělání
- Vyučení bez maturity
- Vyučení s maturitou
- Střední s maturitou (odborné a všeobecné)
- Vyšší odborné
- Vysokoškolské

Zdravotní a sociální péče



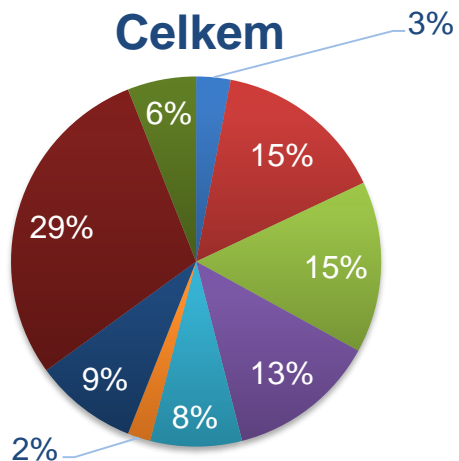
- Základní a bez vzdělání
- Vyučení bez maturity
- Vyučení s maturitou
- Střední s maturitou (odborné a všeobecné)
- Vyšší odborné
- Vysokoškolské



Hlavní obory činností ve vybraných odvětvích ekonomiky

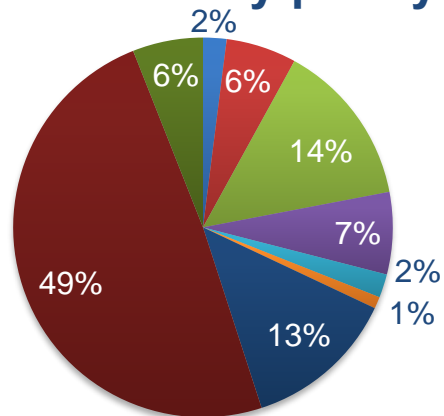
Úřad práce ČR

Celkem



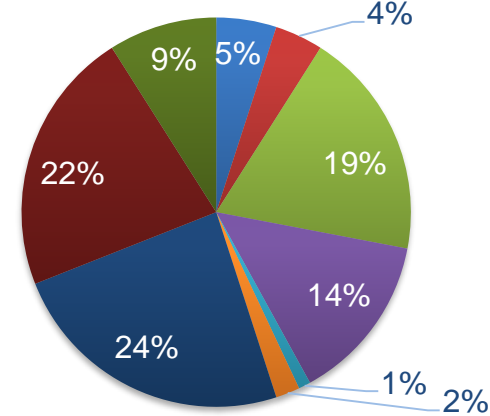
- 1 - Zákonodárci a řídicí pracovníci
- 2 - Specialisté (vědeckí a odborní pracovníci)
- 3 - Techničtí a odborní pracovníci (a zdravotní sestry)
- 4 - Úředníci (a administrativní pracovníci)
- 5 - Pracovníci ve službách a prodeji
- 6 - Kvalifikovaní pracovníci v zemědělství
- 7 - Řemeslníci a opraváři
- 8 - Obsluha strojů a zařízení, montéři
- 9 - Pomocní a nekvalifikovaní pracovníci

Zpracovatelský průmysl



- 1 - Zákonodárci a řídicí pracovníci
- 2 - Specialisté (vědeckí a odborní pracovníci)
- 3 - Techničtí a odborní pracovníci (a zdravotní sestry)
- 4 - Úředníci (a administrativní pracovníci)
- 5 - Pracovníci ve službách a prodeji
- 6 - Kvalifikovaní pracovníci v zemědělství
- 7 - Řemeslníci a opraváři
- 8 - Obsluha strojů a zařízení, montéři
- 9 - Pomocní a nekvalifikovaní pracovníci

Stavebnictví



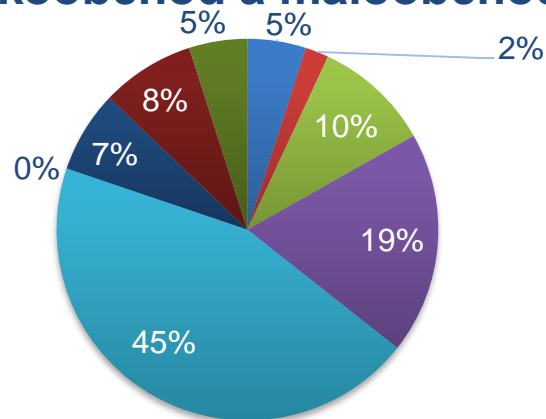
- 1 - Zákonodárci a řídicí pracovníci
- 2 - Specialisté (vědeckí a odborní pracovníci)
- 3 - Techničtí a odborní pracovníci (a zdravotní sestry)
- 4 - Úředníci (a administrativní pracovníci)
- 5 - Pracovníci ve službách a prodeji
- 6 - Kvalifikovaní pracovníci v zemědělství
- 7 - Řemeslníci a opraváři
- 8 - Obsluha strojů a zařízení, montéři
- 9 - Pomocní a nekvalifikovaní pracovníci



Hlavní obory činností ve vybraných odvětvích ekonomiky

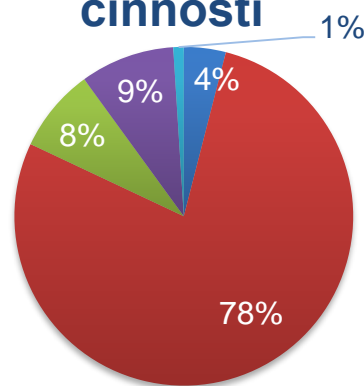
Úřad práce ČR

Velkoobchod a maloobchod



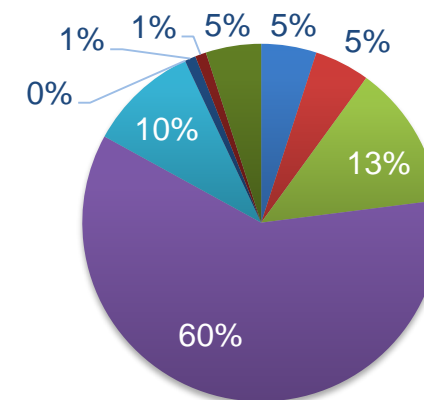
- 1 - Zákonodárci a řídicí pracovníci
- 2 - Specialisté (vědečtí a odborní pracovníci)
- 3 - Techničtí a odborní pracovníci (a zdravotní sestry)
- 4 - Úředníci (a administrativní pracovníci)
- 5 - Pracovníci ve službách a prodeji
- 6 - Kvalifikovaní pracovníci v zemědělství
- 7 - Řemeslníci a opraváři
- 8 - Obsluha strojů a zařízení, montéři
- 9 - Pomocní a nekvalifikovaní pracovníci

Informační a komunikační činnosti



- 1 - Zákonodárci a řídicí pracovníci
- 2 - Specialisté (vědečtí a odborní pracovníci)
- 3 - Techničtí a odborní pracovníci (a zdravotní sestry)
- 4 - Úředníci (a administrativní pracovníci)
- 5 - Pracovníci ve službách a prodeji
- 6 - Kvalifikovaní pracovníci v zemědělství
- 7 - Řemeslníci a opraváři
- 8 - Obsluha strojů a zařízení, montéři
- 9 - Pomocní a nekvalifikovaní pracovníci

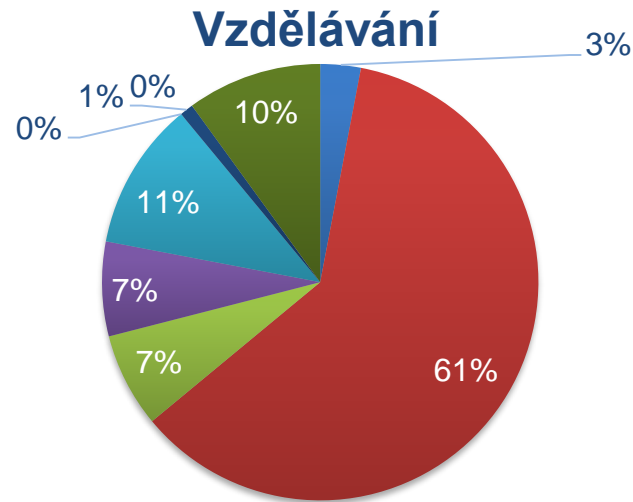
Veřejná správa a obrana



- 1 - Zákonodárci a řídicí pracovníci
- 2 - Specialisté (vědečtí a odborní pracovníci)
- 3 - Techničtí a odborní pracovníci (a zdravotní sestry)
- 4 - Úředníci (a administrativní pracovníci)
- 5 - Pracovníci ve službách a prodeji
- 6 - Kvalifikovaní pracovníci v zemědělství
- 7 - Řemeslníci a opraváři
- 8 - Obsluha strojů a zařízení, montéři
- 9 - Pomocní a nekvalifikovaní pracovníci



Hlavní obory činností ve vybraných odvětvích ekonomiky



- 1 - Zákonodárci a řídící pracovníci
- 2 - Specialisté (vědeckí a odborní pracovníci)
- 3 - Techničtí a odborní pracovníci (a zdravotní sestry)
- 4 - Úředníci (a administrativní pracovníci)
- 5 - Pracovníci ve službách a prodeji
- 6 - Kvalifikovaní pracovníci v zemědělství
- 7 - Řemeslníci a opraváři
- 8 - Obsluha strojů a zařízení, montéři
- 9 - Pomocní a nekvalifikovaní pracovníci



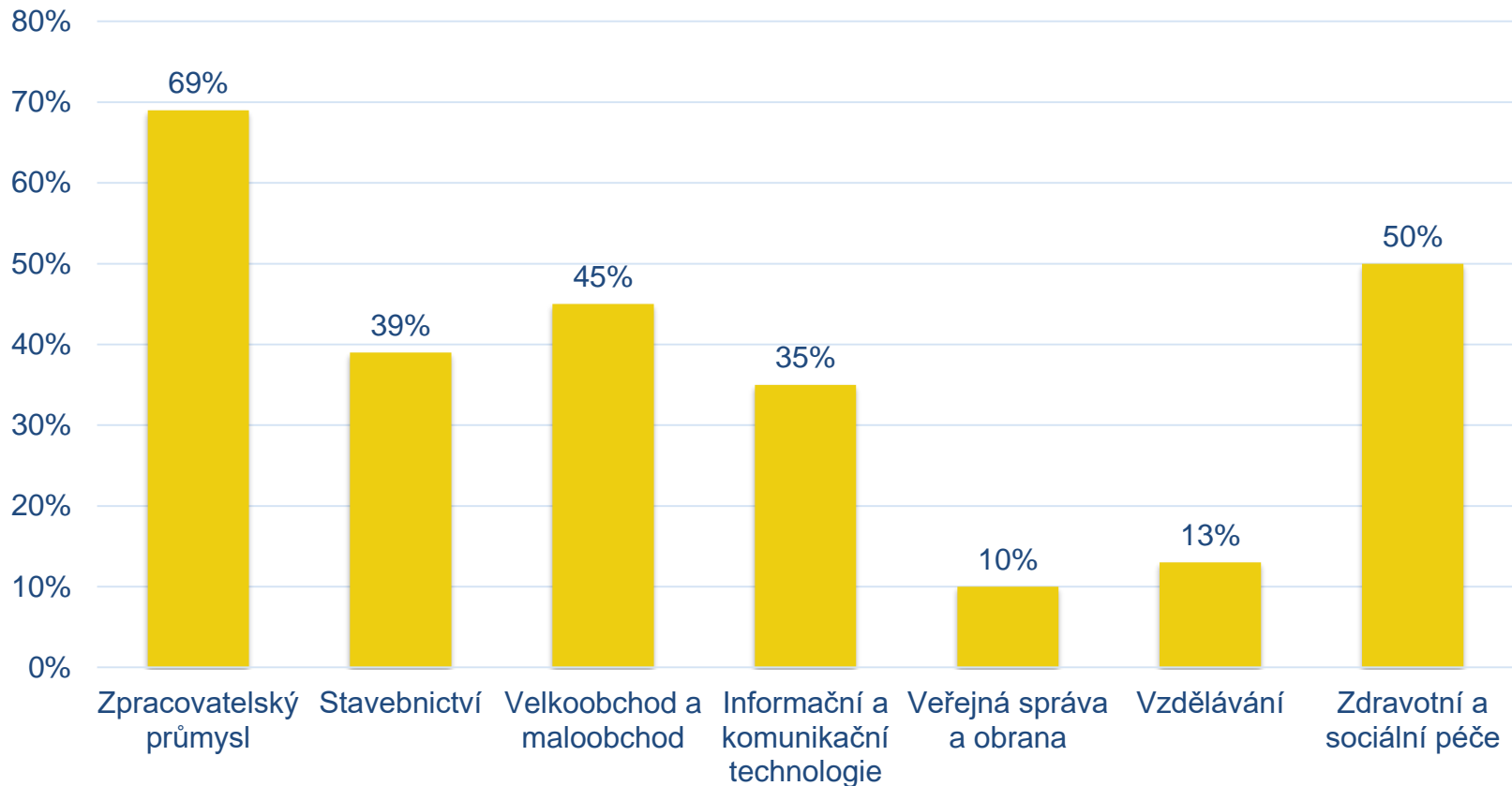
- 1 - Zákonodárci a řídící pracovníci
- 2 - Specialisté (vědeckí a odborní pracovníci)
- 3 - Techničtí a odborní pracovníci (a zdravotní sestry)
- 4 - Úředníci (a administrativní pracovníci)
- 5 - Pracovníci ve službách a prodeji
- 6 - Kvalifikovaní pracovníci v zemědělství
- 7 - Řemeslníci a opraváři
- 8 - Obsluha strojů a zařízení, montéři
- 9 - Pomocní a nekvalifikovaní pracovníci



Úřad práce ČR

Zaměstnávání cizinců v kraji

Podíl organizací uvádějících zaměstnávání cizinců ve vybraných odvětvích ekonomiky



- Za cizince na trhu práce považujeme dle zákona č. 435/2004 Sb., o zaměstnanosti:
 - Občany zemí mimo EU/EHP – tzv. občany třetích zemí
- Samostatnou skupinou zahraničních pracovníků jsou občané ostatních zemí EU/EHP (mimo ČR)
- Celkově převažují mezi zaměstnanými pracovníky ze zahraničí v Plzeňském kraji občané zemí EU/EHP, kteří nejčastěji pracují ve Zpracovatelském průmyslu a Informačních a komunikačních činnostech.
- Cizinci ze zemí mimo EU/EHP pracují zejména ve Stavebnictví.
- Nejčastěji uváděné země původu jsou: Slovensko, Ukrajina, Bulharsko, Rumunsko, Německo a Polsko.



Vývoj počtu zaměstnanců v letech 2018 a 2019 ve vybraných odvětvích ekonomiky

- Z meziročního srovnání vyplývá, že největší růst zaměstnanosti v roce 2019 oproti roku 2018 zaznamenalo odvětví Velkoobchodu a maloobchodu: nárůst o 3,9 % zaměstnanců.
- V absolutních číslech začalo nejvíce nových zaměstnanců pracovat ve Vzdělávání (355 osob).
- K největšímu poklesu zaměstnanosti došlo ve Zpracovatelském průmyslu. V absolutních číslech šlo o 1047 zaměstnanců.

- Zpracovatelský průmysl: -2,2 % (**-1047 zaměstnanců**)
- Výroba a rozvod elektřiny, plynu: -4,7 % (-78 zaměstnanců)
- Stavebnictví: +2,9 % (+84 zaměstnanců)
- Velkoobchod a maloobchod: +3,9 % (+171 zaměstnanců)
- Informační a komunikační činnosti: +2,5 % (+22 zaměstnanců)
- Veřejná správa a obrana: +0,9 % (+45 zaměstnanců)
- Vzdělávání: +3,3 % (**+355 zaměstnanců**)
- Zdravotní a sociální péče: +2,8 % (+321 zaměstnanců)



Očekávaná a skutečná změna počtu zaměstnanců v letech 2018 a 2019 ve vybraných odvětvích ekonomiky

- **Největší nárůst** počtu zaměstnanců v roce 2019 **byl očekáván ve Zpracovatelském průmyslu**. V absolutních číslech šlo o +1010 osob. **Skutečně** ale Zpracovatelský průmysl zaznamenal **největší pokles** zaměstnanců ze všech odvětví (-1047 osob).
- Naopak **ve Vzdělávání byl očekáván** nárůst o **+108 zaměstnanců** a **reálně** v roce 2019 přibylo **+355 zaměstnanců**.
- Podobně dobře si vedla i Zdravotní a sociální péče: **byl očekáván** nárůst o 142 zaměstnanců, reálně přibylo 321 zaměstnanců.
- Svá **očekávání nenaplnil** obor **Informační a komunikační činnosti**: **byl očekáván** nárůst o 38 zaměstnanců, ve skutečnosti přibylo jen 22 zaměstnanců.



Předpokládaná změna stavu zaměstnanců v roce 2020 dle vybraných odvětví

- V letošním roce 2020 očekává největší nárůst počtu zaměstnanců **Zpracovatelský průmysl**: +1502 osob
- Velký nárůst zaměstnanců očekávají také ve Zdravotní a sociální péči: +279 osob
- Ve Vzdělávání očekávají menší nárůst zaměstnanců než v roce 2019, stále jde však o +36 osob
- Růst počtu zaměstnanců očekávají i Informační a komunikační činnosti a Veřejná správa: +40 osob
- **Největší pokles** počtu zaměstnanců **očekávají firmy ve Stavebnictví**: -48 osob



Předpokládaná změna stavu zaměstnanců v roce 2020 v hlavních oborech činností

Nejčastěji poptávané profese v roce 2020

- Montážní dělníci výrobků a zařízení +969
- Montéři, mechanici a opraváři elektrických zařízení +187
- Obsluha stacionárních strojů a zařízení +176
- Svářeči, slévači a příbuzní pracovníci +126
- Specialisté v oblasti elektrotechniky, elektroniky a elektronických komunikací +114
- Mechanici a opraváři strojů a zařízení (kromě elektrických) +80
- Pomocní pracovníci ve výrobě +71
- Kováři, nástrojaři +68
- Pracovníci osobní péče ve zdravotnictví +49

Očekávané propouštění v roce 2020

- Montážní dělníci výrobků a zařízení -71
- Technici ve fyzikálních a průmyslových oborech -50
- Pomocní pracovníci ve výrobě -45
- Ostatní pomocní pracovníci -26
- Řídící pracovníci v průmyslové výrobě, těžbě, stavebnictví a dopravě -19
- Ostatní řídící pracovníci -10
- Ostatní řemeslní pracovníci a kvalitáři -10
- Řemeslníci ve stavebnictví -9
- Obsluha strojů na výrobu výrobků z pryže, plastu a papíru -9
- Všeobecní administrativní pracovníci -5

Málo kvalifikované profese jako např. Montážní dělníci výrobků a zařízení a Pomocní pracovníci ve výrobě se vyskytují jak v nejčastěji poptávaných, tak na nejvíce propouštěných pozicích. Výrobní společnosti tyto pracovníky velmi rychle nabírají a propouštějí podle objemu zakázek.



Spolupráce se středními odbornými učiteli

- Nejvíce zaměstnavatelů spolupracuje se středními odbornými učiteli ve Zpracovatelském průmyslu (31%) a ve Stavebnictví (24%).
- Celkem spolupracovalo v roce 2019 se SOU 181 zaměstnavatelů v Plzeňském kraji.

Spolupráce se středními školami

- Se středními školami spolupracuje 50% zaměstnavatelů ve Zdravotní a sociální péči
- Ve Veřejné správě spolupracuje se SŠ 37% zaměstnavatelů
- V Informačních a komunikačních činnostech 29%
- Celkem spolupracovalo v roce 2019 se SŠ 258 zaměstnavatelů v Plzeňském kraji.

Spolupráce s vysokými školami

- S vysokými školami spolupracuje 41% zaměstnavatelů v Informačních a komunikačních činnostech
- Ve Zdravotní a sociální péči je to 37%
- Ve Vzdělávání 21%
- Celkem spolupracovalo v roce 2019 s VŠ 138 zaměstnavatelů v Plzeňském kraji.



Na výzkumu a vývoji se **nejvíce podílejí největší organizace**, které mají 250 a více zaměstnanců. V Plzeňském kraji je to 23% organizací.

Mezi zaměstnanci ve výzkumu a vývoji **převažují ti s vysokoškolským vzděláním (81%)**.

Nejvíce organizací spolupracuje na výzkumu a vývoji v odvětví Informační a komunikační činnosti (47 % organizací).

Dále se výzkum a vývoj realizuje ve větší míře v odvětvích:

Profesní, vědecké a technické činnosti (23 %)

Výroba a rozvod elektřiny a plynu (20 %)

Zpracovatelský průmysl (14 %)

**Nejčastěji uváděné vědecko-výzkumné instituce, se kterými zaměstnavatelé spolupracují:**

Západočeská univerzita v Plzni
Zejména Fakulta elektrotechnická a Fakulta strojní

České vysoké učení technické v Praze
Zejm. Fakulta strojní a Fakulta stavební

Vysoká škola báňská - Technická univerzita Ostrava
Zejm. Fakulta bezpečnostního inženýrství

Akademie věd České republiky
Zejm. Ústav chemických procesů

Jihočeská univerzita v Českých Budějovicích
Zejm. Zemědělská fakulta

Vysoká škola chemicko-technologická v Praze
Zejm. Fakulta potravinářské a biochemické technologie

Univerzita Karlova
Zejm. Lékařská fakulta v Plzni

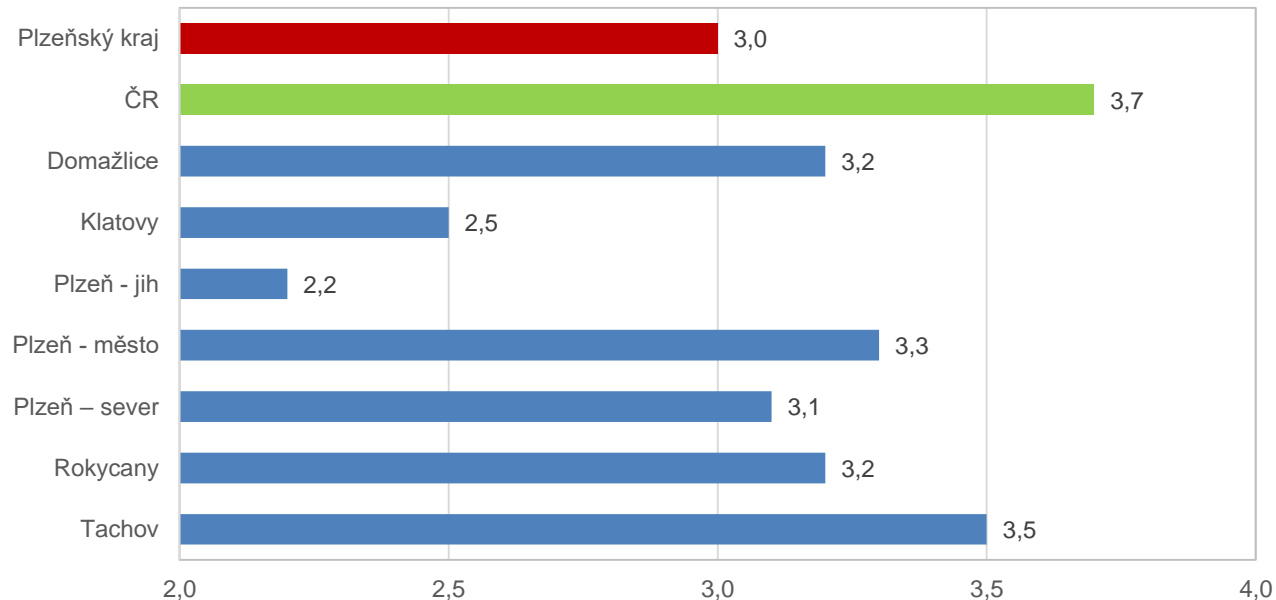


Úřad práce ČR

Aktuální situace na trhu práce

Region	Říjen 2020			
	počet uchazečů		podíl nezam. osob (%)	změna proti minulému měsíci (p. b.)
	celkem	z toho dosažitelných (15-64 let)		
Plzeňský kraj	12 555	11 464	3,0	-0,2
ČR	271 685	252 364	3,7	-0,1
Domažlice	1 345	1 265	3,2	-0,1
Klatovy	1 497	1 340	2,5	-0,1
Plzeň-jih	1 004	899	2,2	-0,1
Plzeň-město	4 499	4 141	3,3	-0,3
Plzeň-sever	1 778	1 585	3,1	-0,1
Rokycany	1 087	1 010	3,2	-0,3
Tachov	1 345	1 254	3,5	-0,1

Podíl nezaměstnaných osob v okresech Plzeňského kraje a v ČR k 31. 10. 2020 (%)

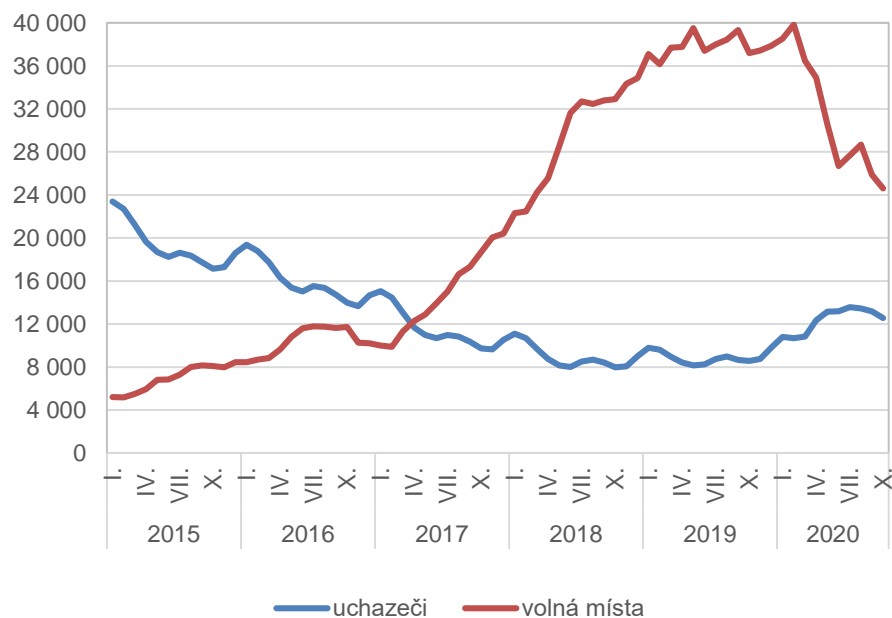




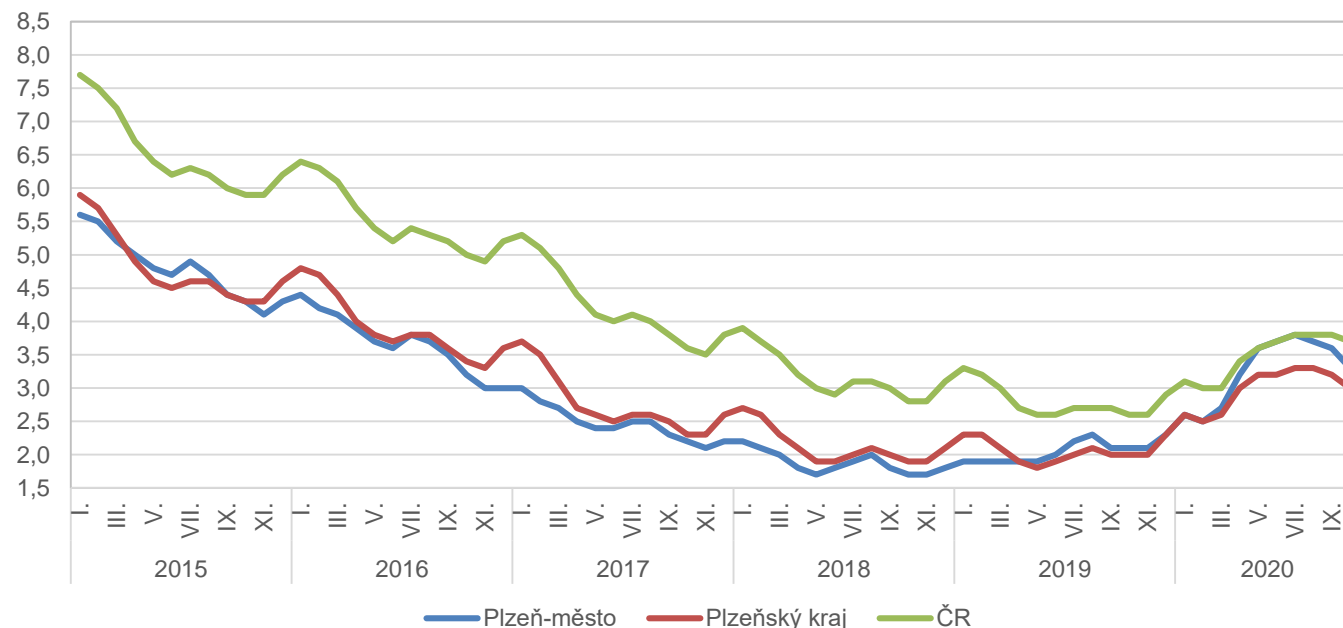
Úřad práce ČR

Aktuální situace na trhu práce

Vývoj počtu uchazečů a volných pracovních míst v Plzeňském kraji v letech 2015 - 2020



Vývoj podílu nezaměstnaných osob v okrese Plzeň-město, Plzeňském kraji a ČR v letech 2015 - 2020 (%)





Úřad práce ČR

Děkujeme Vám za pozornost

Úřad práce České republiky – Krajská pobočka v Plzni

Zpracoval: Ing. Petr Herejk, expert projektu KOMPAS
Úřad práce ČR, Krajská pobočka v Plzni